

ЯМБОЛЕН АД

ЕИК 838169382

ФИНАНСОВ ОТЧЕТ

завършващ на

31.12.2018 г.

19.02.2019 г. - гр. Ямбол


"ЯМБОЛЕН" АД

ОТЧЕТ ЗА ПЕЧАЛБАТА ИЛИ ЗАГУБАТА И ДРУГИЯ ВСЕОБХВАТЕН ДОХОД
за периода, завършващ на 31 декември 2018 година

	Приложения	31.12.2018 BGN`000	31.12.2017 BGN`000
Приходи	11	1 259	1 192
Други приходи /(загуби) от дейността, нетно	11	(234)	(12)
Отчетна стойност на продадените стоки и други краткотрайни активи	12	(52)	(191)
Разходи за суровини и материали	13	(242)	(284)
Разходи за външни услуги	14	(63)	(120)
Разходи за персонала	15	(444)	(406)
Разходи за амортизация	3	(82)	(100)
Други разходи за дейността	16	(91)	(35)
Печалба от оперативна дейност		51	44
Финансови разходи	17	(6)	(10)
Финансови приходи/ (разходи), нетно		(6)	(10)
Печалба преди данък върху печалбата		45	34
Разходи за данъци		(6)	(6)
Печалба за периода		39	28
Други компоненти на всеобхватния доход:			
Компоненти, които няма да бъдат реклафицирани в печалбата или загубата:		-	9
Печалби от преоценки на имоти, машини и оборудване (ИМО)		-	9
Друг всеобхватен доход за годината, нетно от данъци		-	9
ОБЩ ВСЕОБХВАТЕН ДОХОД ЗА ГОДИНАТА		39	37
Доход на акция (BGN)	18	0,03	0,02

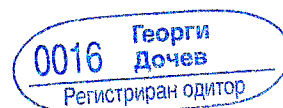
Дата : 19.02.2019 г.

Изпълнителен директор:
/инж. Станка Йорданова/



Съставител:
/Дойка Червенкова/

Заверил
св. доклад




"ЯМБОЛЕН" АД

ОТЧЕТ ЗА ФИНАНСОВОТО СЪСТОЯНИЕ
към 31 декември 2018 година

	Приложения	31.12.2018 BGN`000	31.12.2017 BGN`000
АКТИВИ			
Нетекущи активи			
Имоти, машини, съоръжения и оборудване	3	10 118	10 844
Инвестиции в асоциирани дружества	4	1	1
Активи по отсрочени данъци		7	7
		10 126	10 852
Текущи активи			
Материални запаси	5	35	45
Търговски и други вземания	6	377	443
Парични средства и парични еквиваленти	7	73	369
		485	857
ОБЩО АКТИВИ		10 611	11 709
СОБСТВЕН КАПИТАЛ И ПАСИВИ			
СОБСТВЕН КАПИТАЛ			
Основен акционерен капитал	8.1.	1 222	1 222
Резерви	8.2.	14 467	14 467
Натрупана печалби/загуби от минали години		(15 498)	(15 526)
Резултат за текущия период		39	28
ОБЩО СОБСТВЕН КАПИТАЛ		230	191
ПАСИВИ			
Нетекущи задължения			
Дългосрочни заеми	9	10 061	11 219
		10 061	11 219
Текущи задължения			
Търговски задължения	10.1.	45	35
Други текущи задължения	10.4.	177	186
Задължения към персонала и осигурители	10.3.	60	44
Данъчни задължения	10.2.	38	34
		320	299
ОБЩО ПАСИВИ		10 381	11 518
ОБЩО СОБСТВЕН КАПИТАЛ И ПАСИВИ		10 611	11 709


Дата : 19.02.2019 г.

Изпълнителен директор:
/инж. Станка Йорданова/



Съставител :
/Дойка Червенкова/

Заверил
св. доклад



"ЯМБОЛЕН" АД

ОТЧЕТ ЗА ПАРИЧНИТЕ ПОТОЦИ

за периода, завършващ на 31 декември 2018 година

Наименование на паричните потоци	31.12.2018 BGN'000	31.12.2017 BGN'000
I. Наличности от парични средства на 1 януари	369	13
II. Парични потоци от основна дейност		
Постъпления от клиенти	1 387	1 261
Плащания на доставчици	(400)	(418)
Плащания на персонала и за социално осигуряване	(408)	(349)
Възстановени /платени/ данъци върху доходите	(358)	(210)
Възстановени/платени/ косвени и др.данъци	(6)	(2)
Нетни парични потоци от основна дейност	215	282
III. Парични потоци от инвестиционна дейност		
Покупки на имоти, машини и оборудване	(4)	(6)
Постъпления от продажба на ИМС	648	60
Нетни парични потоци от инвестиционна дейност	644	54
IV. Парични потоци от финансова дейност		
Получени заеми	10	30
Погасени заеми /дългосрочни/ към свързани лица	(1 159)	-
Други парични потоци от финансова дейност	(6)	(10)
Нетни парични потоци от финансова дейност	(1 155)	20
Изменение на наличностите през годината	(296)	356
Нетен ефект от промяна на валутните курсове	-	-
Парични средства и парични еквиваленти на 01.01.	369	13
Парични средства и парични еквиваленти на 31.12.	73	369


Дата : 19.02.2019 г.

Изпълнителен директор:
/инж. Станка Йорданова/



Съставител:
/Дойка Червенкова/

Заверил
свкл. доклад



"ЯМБОЛЕН" АД

ОТЧЕТ ЗА ПРОМЕНИТЕ В СОБСТВЕНИЯ КАПИТАЛ
за периода, завършващ на 31 декември 2018 година

Приложения	Основен акционерен капитал	Преоценъчен резерв	Целеви резерви	Неразпределена печалба/загуба	Печалба/з агуба	Общо собствен капитал
	1 222	4 713	9 754	(15 526)	28	191
	-	-	-	28	(28)	-
	1 222	4 713	9 754	(15 498)	39	230

Салдо на 01 януари 2018 година

Промени в собствения капитал за 2018 година

Прехвърляне към неразпределена печалба
Нетна печалба/загуба за периода

Салдо на 31 декември 2018 година

8

Дата : 19.02.2019 г.

Изпълнителен директор:
/инж. Станка Йорданова/



Съставител:
/Дойка Червенкова/

Завърши
г-м. домаг

